

PESQUISA

SCALEUP
RIO



ÍNDICE

SCALE-UP: O QUE É?

03

PESQUISA - PRINCIPAIS RESULTADOS

06

FUNCIONÁRIOS

07

MUNICÍPIOS

08

OPÇÃO TRIBUTÁRIA

09

SAÚDE TRIBUTÁRIA

10

RAMOS DE ATIVIDADE

14

TEMPO DE EXISTÊNCIA

16

FAIXA ETÁRIA | EMPREENDEDOR

17

SÓCIO | EMPRESA

18

METODOLOGIA

19

SCALE

UP

O QUE É?

SCALE-UP | O QUE É?
03

As Scales-Ups são empresas que mantiveram o crescimento do faturamento de no mínimo 20% ao ano, no período de três anos seguidos. O Rio de Janeiro tem cerca de 5 mil empresas com essa característica, o que representa menos de 1% do total do estado.

Para se ter uma ideia, uma Scale-Up gera mais novos empregos que as empresas “tradicionais”, tendo impacto gigante na economia.

Fonte: Sebrae/RJ com base na RAIS/MTE

SCALEUP
RIO



UP

O QUE É?

SCALE-UP | O QUE É?
04

Se engana quem pensa que são grandes empresas. No Rio de Janeiro, 92% delas são de pequeno e médio porte, e 55% delas tem mais de 11 anos de trajetória no mercado.

O principal desafio das Scale-ups é suportar o crescimento rápido. Em curto período a empresa ganha mercado, aumenta receitas, contrata funcionários e identifica oportunidades. É necessário acelerar a profissionalização da gestão e estar atento aos desafios da competitividade.

Fonte: Sebrae/RJ com base na RAIS/MTE

SCALEUP
RIO



UP

O QUE É?

SCALE-UP | O QUE É?
05

No Brasil, as Scale-ups
geram cerca de 45%
dos novos empregos.

Fonte: Sebrae/RJ com base na Estatísticas do
Empreendedorismo/IBGE

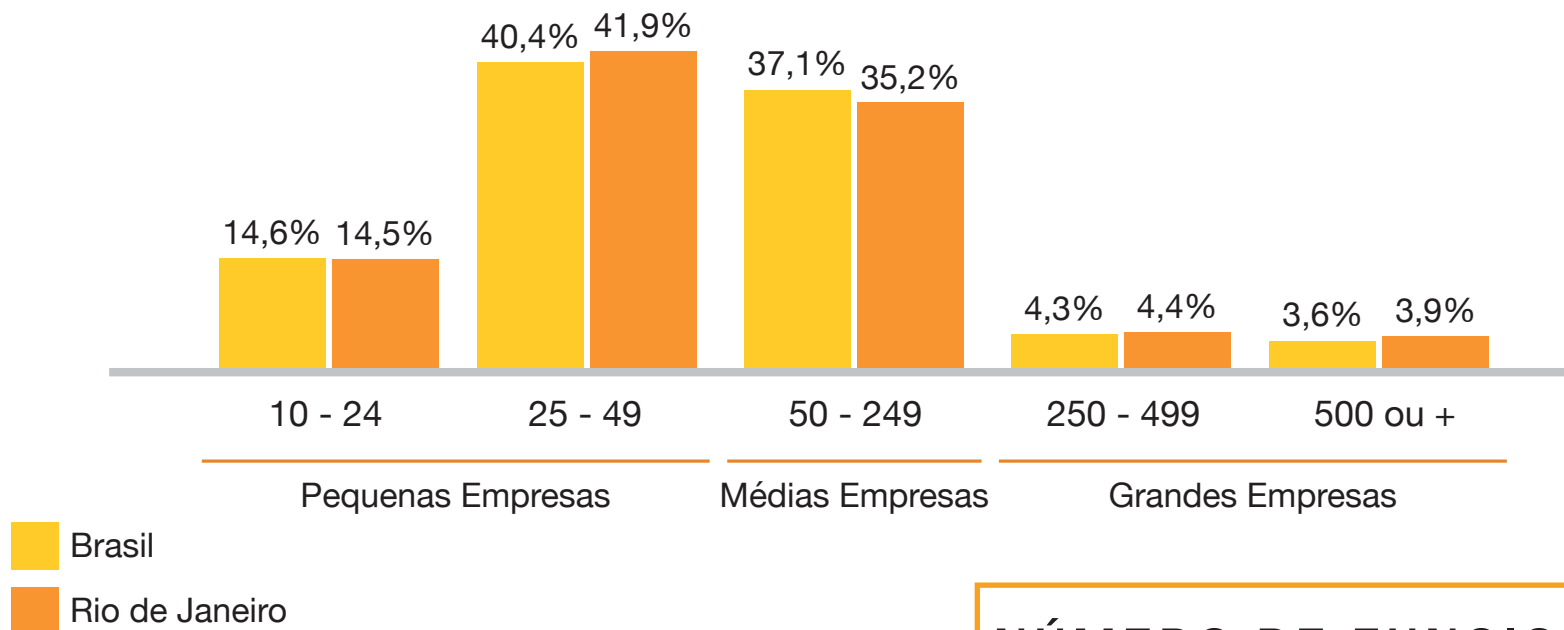
SCALEUP
RIO

PRINCIPAIS RESULTADOS

PESQUISA RJ



Scale-ups em relação ao número de funcionários

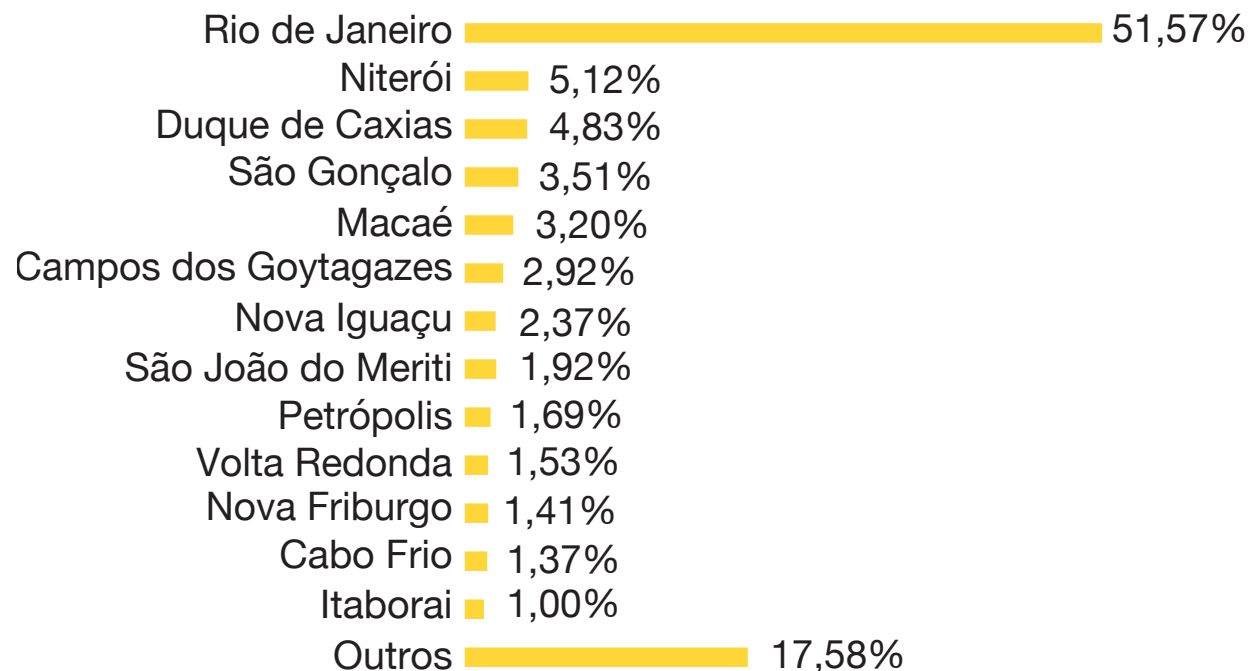


NÚMERO DE FUNCIONÁRIOS

Em relação ao número de funcionários as scale-ups fluminenses tem uma distribuição muito parecida com o cenário nacional. Empresas com até 49 funcionários representam 56,44% do total de scale-ups do estado do Rio de Janeiro, enquanto no Brasil este percentual é de 55,02%.

Apesar da diferença de percentuais ser muito pequena, aponta para oportunidade de desenvolvimento no Estado.

Scale-ups por municípios do estado do Rio de Janeiro

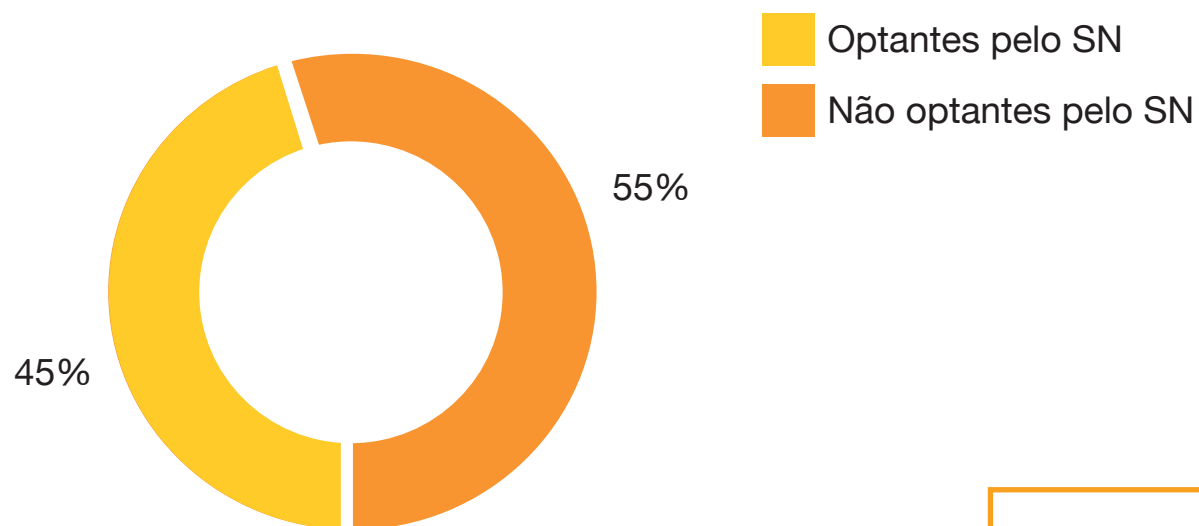


MUNICÍPIOS

No estado do Rio de Janeiro, os quatro municípios com maior número de Scale-ups estão na Região Metropolitana (65,03%).

A cidade do Rio de Janeiro concentra a grande maioria (51,57%).

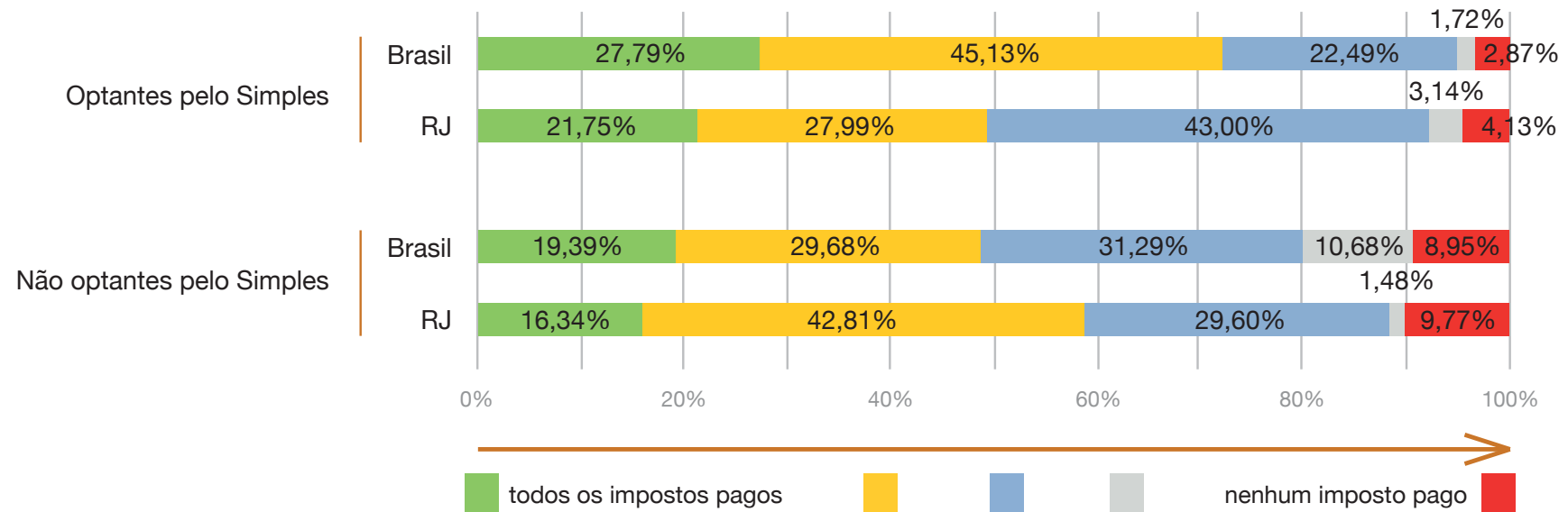
Scale-ups por opção tributária



OPÇÃO TRIBUTÁRIA

No estado do Rio de Janeiro, 45% das empresas consideradas Scale-ups são optantes pelo Simples Nacional.

Saúde tributária, de acordo com opção tributária



SAÚDE TRIBUTÁRIA

Os dados de saúde tributária revelam que as empresas fluminenses optantes pelo Simples Nacional são mais devedoras que a média do país.

As não optantes pelo Simples Nacional são mais saudáveis no estado do Rio de Janeiro que na média do Brasil.

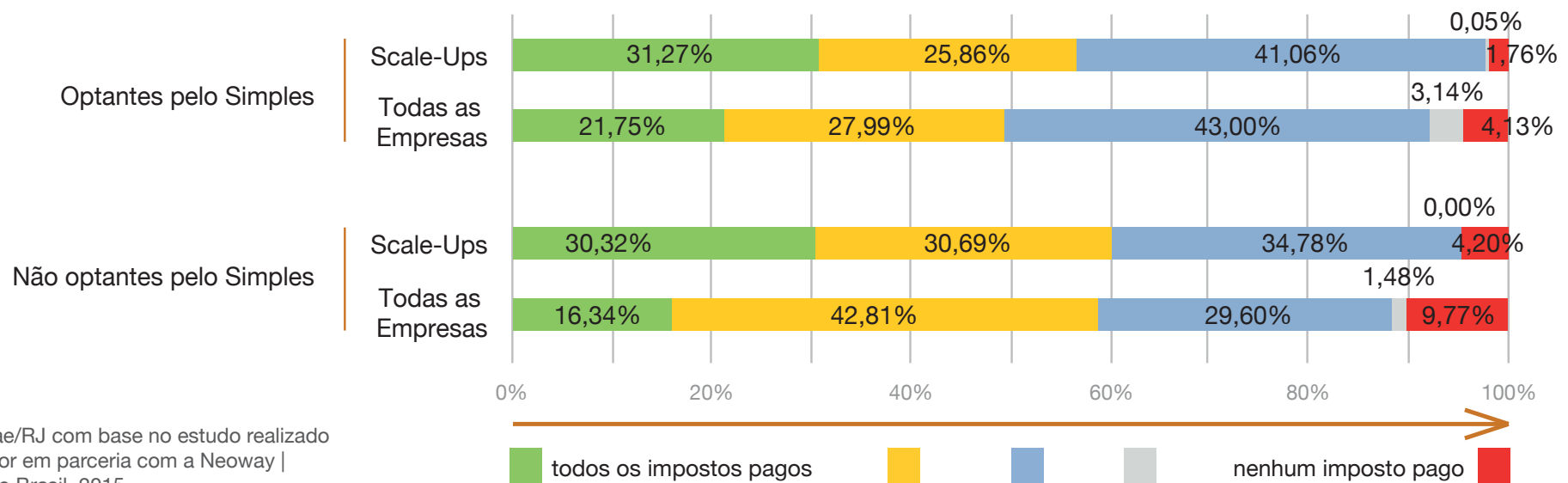
SAÚDE TRIBUTÁRIA SCALE-UPS | RJ

As Scale-ups do estado do Rio de Janeiro são também boas pagadoras. Tanto as optantes pelo Simples Nacional quanto as não optantes concentram-se nas melhores posições da escala (verde e amarelo).

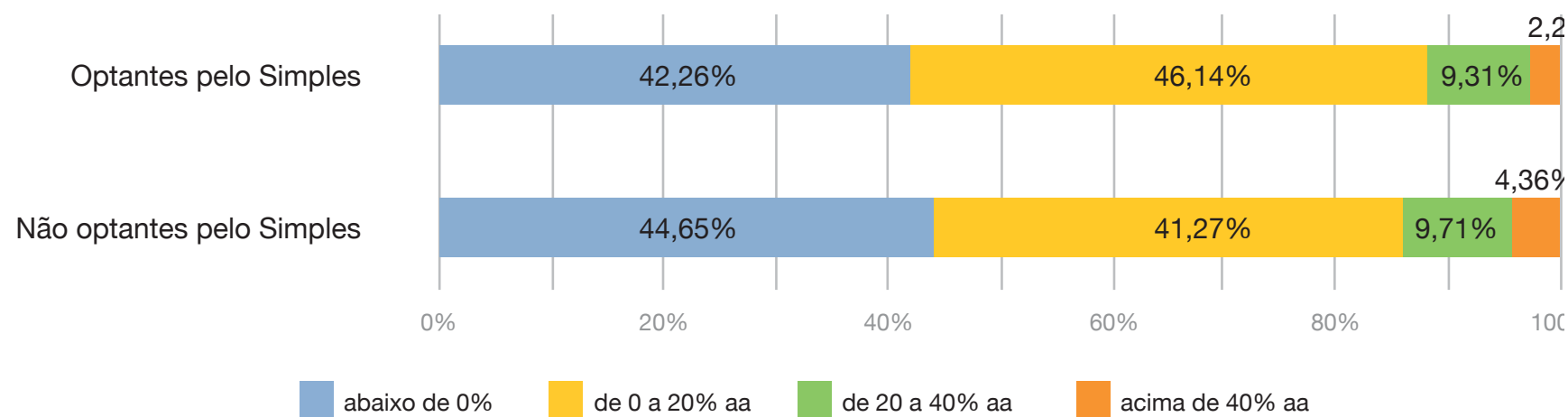
Dentre as optantes pelo Simples Nacional, 31,27% pagam todos os impostos, enquanto apenas 21,75% do Total de Empresas encontram-se nesta situação.

Ao analisar as Não Optantes pelo Simples Nacional, 30,32% das Scale-ups pagam todos os Impostos, enquanto este percentual é de 16,34% no Total de Empresas.

Saúde tributária, de acordo com tipo de empresa




Saúde tributária, por faixas de crescimento



TAXA DE CRESCIMENTO

Em se tratando de crescimento, 14,07% das empresas que crescem mais de 20% ao ano no estado do Rio de Janeiro não são optantes pelo Simples Nacional, enquanto 11,6% das empresas que crescem nessa mesma escala são optantes pelo Simples Nacional.



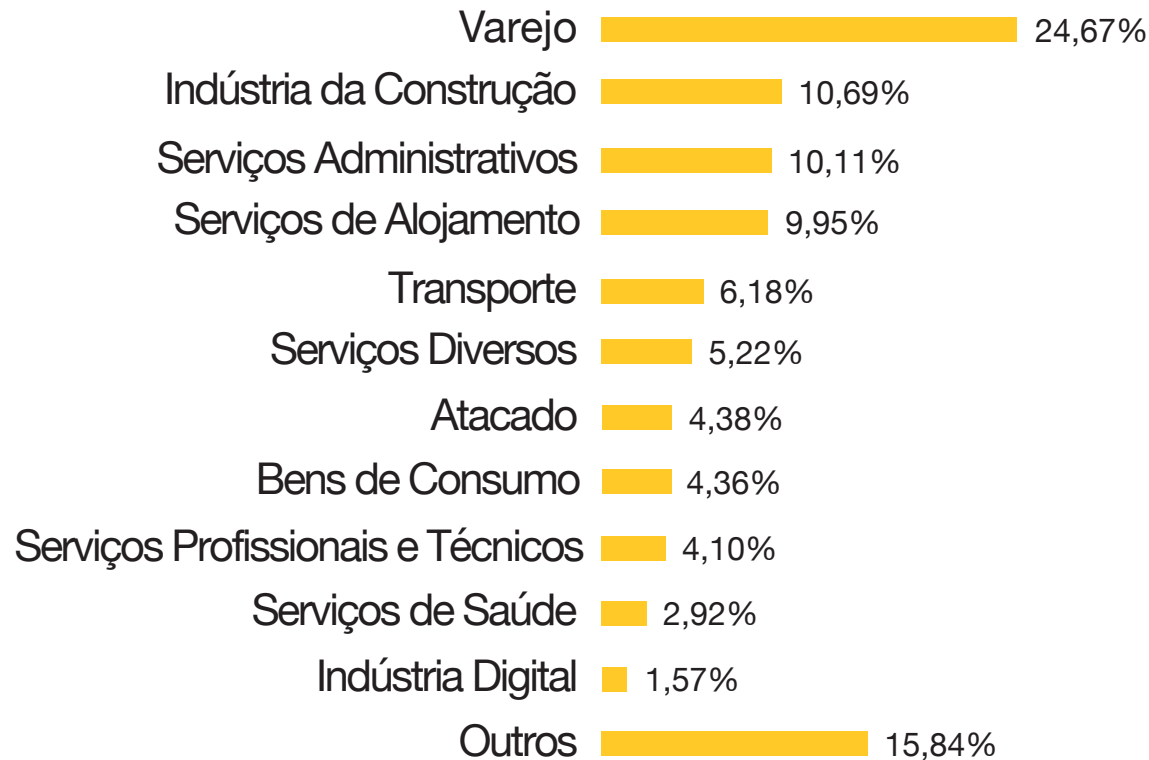
MAIS SAÚDE TRIBUTÁRIA

TOTAL EMPRESAS

Os resultados revelam que as scale-ups são boas pagadoras de tributos.

Mais receita para investimentos, mais desenvolvimento para as cidades fluminenses.

Densidade de Scale-ups, por setor

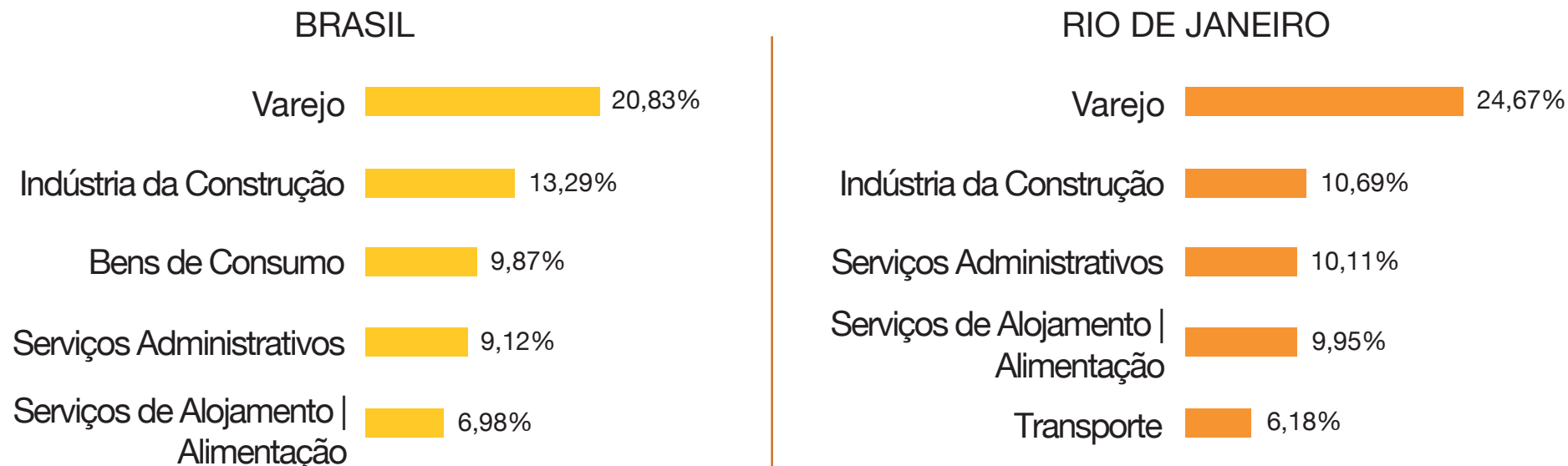


RAMOS DE ATIVIDADE

As Scale-ups do estado do Rio de Janeiro têm características muito interessantes e a análise do cenário por setor permite observar quais apresentaram maior crescimento entre 2013 e 2015.

Assim como no Brasil, os setores de Varejo e Indústria da Construção lideram o ranking fluminense de Scale-ups, representando 24,67% e 10,69%, respectivamente - no cenário nacional estes percentuais são de 20,83% para o varejo e 13,29% para a indústria de construção.

Densidade de Scale-ups por setor, comparativo Brasil X RJ



RAMOS DE ATIVIDADE | TOP 5

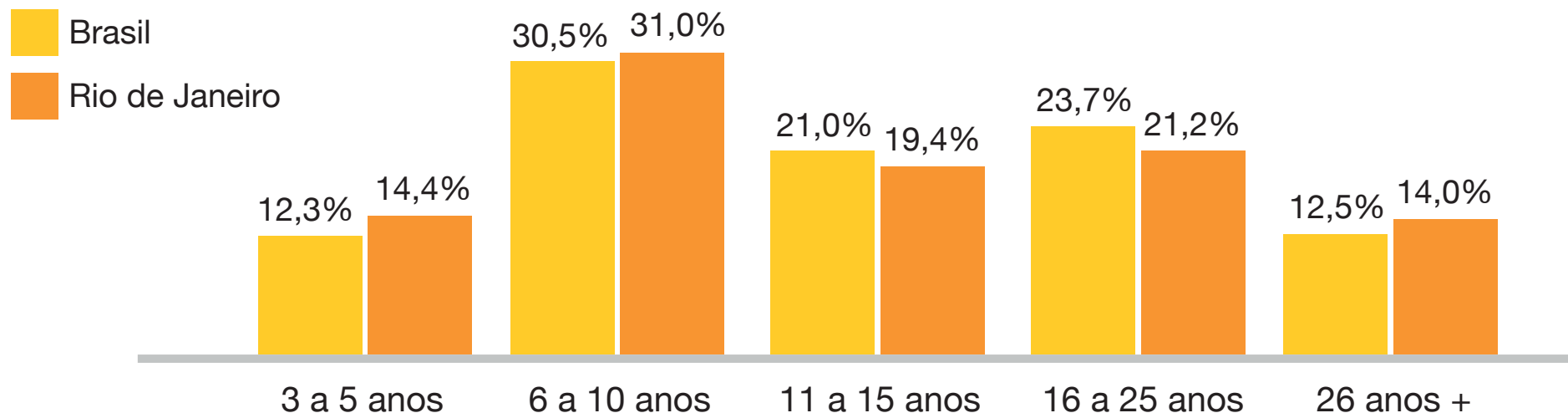
Entre os cinco maiores setores, a diferença entre Brasil e estado do Rio de Janeiro são os setores de bens de consumo (terceiro no ranking brasileiro e oitavo no ranking fluminense) e transporte (sexto no Brasil e quinto no Estado).

TEMPO DE EXISTÊNCIA | SCALE-UPS

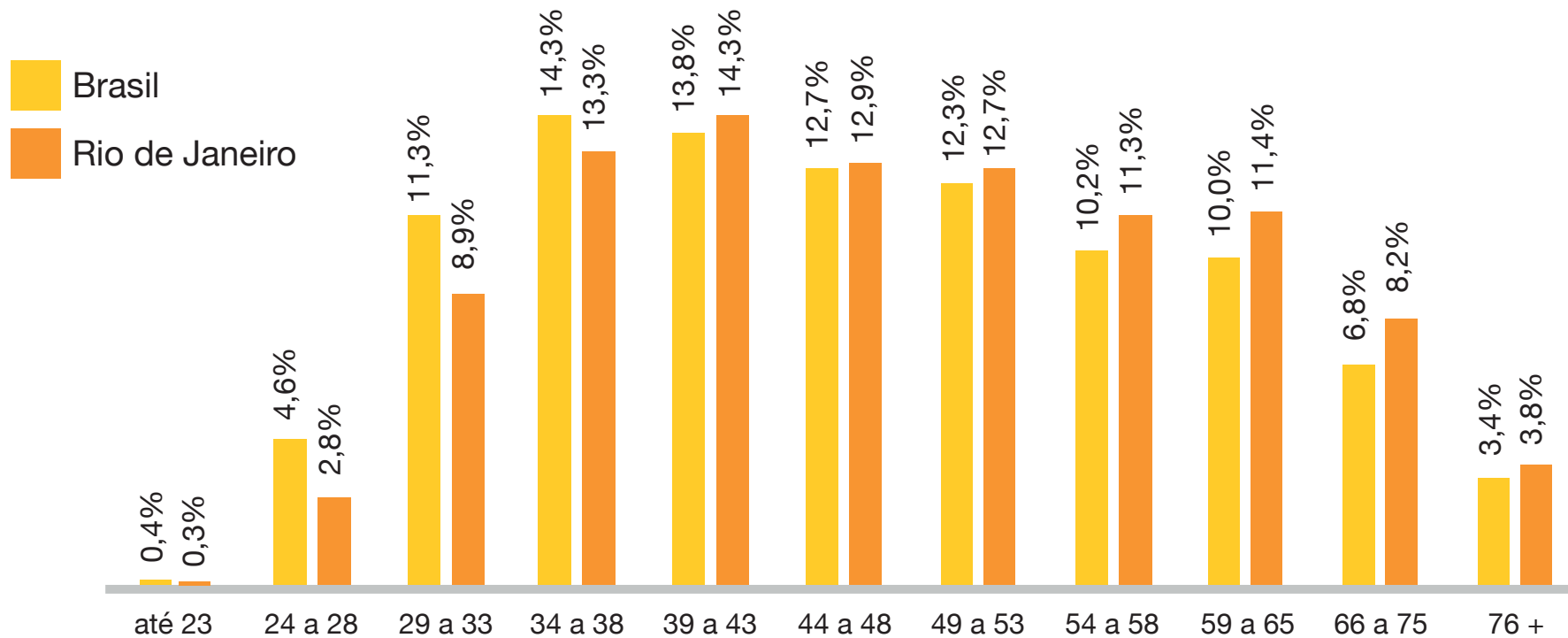
A média de idade de uma Scale-Up fluminense é de 14,8 anos. A maioria delas tem mais de onze anos de existência.

No entanto, em comparação com os percentuais das Scale-Ups nacionais, as empresas do estado do Rio de Janeiro são um pouco mais jovens: enquanto no Brasil o percentual de empresas com até dez anos é de 42,77%, no estado do Rio de Janeiro este percentual é de 45,37%.

Percentual de Scale-ups em relação ao tempo de existência



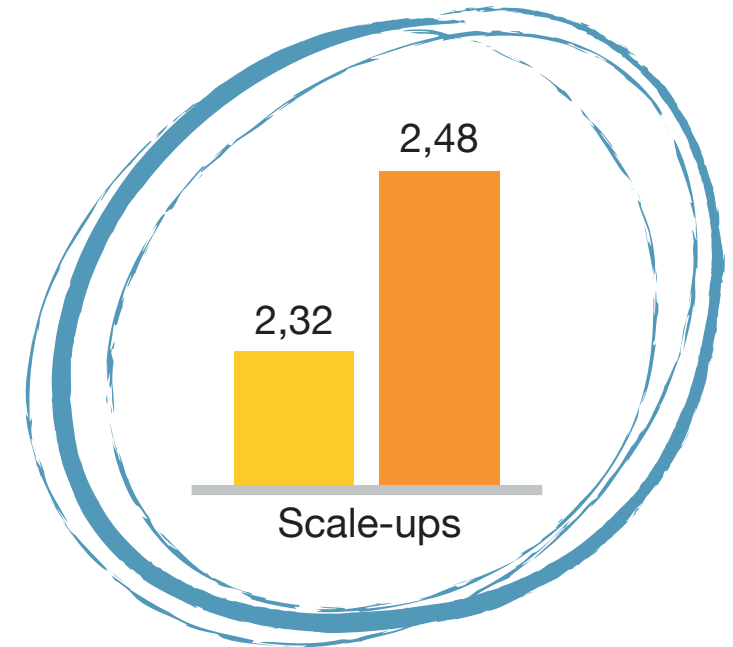
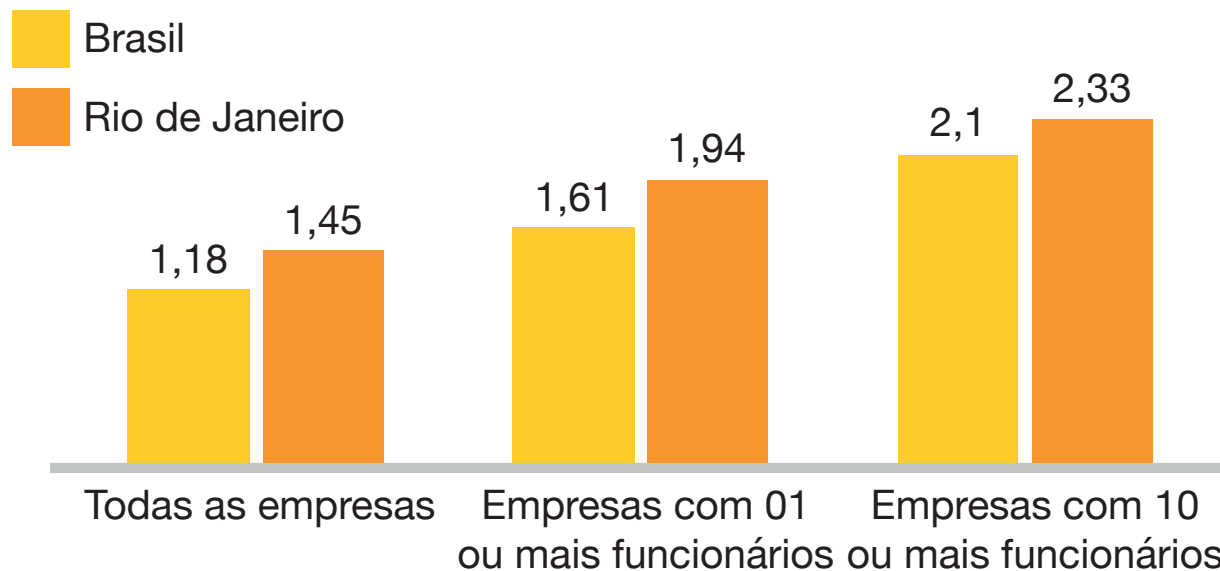
Pirâmide etária dos empreendedores, por faixa de idade



FAIXA ETÁRIA | EMPREENDEDORES

As empresas com alto nível de crescimento são geridas por empreendedores mais maduros. A idade média dos empreendedores das Scale-ups no estado do Rio de Janeiro é de 48 anos e 11 meses e a maioria está na faixa de 39 e 43 anos, representando 14,3% do total.

Média de sócios por empresa



SÓCIOS | EMPRESA

No estado do Rio de Janeiro, empresas com mais de 10 funcionários tem, em média, 2,3 sócios - número maior que a média do total de empresas do estado (1,45 sócios). Nas Scale-Ups fluminenses a média de sócios é um pouco maior (2,48), tanto na comparação com o cenário nacional quanto com o total de empresas no Estado.

METODOLOGIA

RIO DE
JANEIRO

A Endeavor, organização mundial de fomento ao empreendedorismo, e a Neoway, empresa especialista em Big Data, analisaram milhões de dados e criaram um estudo nacional inédito.

O Sebrae/RJ mergulhou nestas informações e aprofundou as análises para o estado do Rio de Janeiro revelando mais sobre as empresas de alto crescimento.



Sobre a Neoway

A Neoway desenvolve tecnologias inovadoras que ajudam empresas a fazer mais com menos.

Especializada em Big Data, a empresa foca na área de Inteligência de Mercado, com solução para Vendas (geração de leads e gestão de time de vendas), e nas áreas de prevenção a perdas, compliance e recuperação de ativos.

www.neoway.com.br



Sobre a Endeavor

A Endeavor é uma organização global sem fins lucrativos de fomento a empreendedorismo de alto impacto. No Brasil desde 2000, atua para multiplicar o número de empreendedores de alto crescimento e criar um ambiente de negócios melhor para o país. Para isso, seleciona e apoia os melhores empreendedores, compartilha suas histórias e aprendizados, e promove estudos para entender e direcionar o ecossistema empreendedor brasileiro. Só em 2014, ajudou a gerar mais de R\$ 2 bilhões em receitas e 20.000 empregos diretos através de programas de apoio a empreendedores; e a inspirar e capacitar mais de 3 milhões de brasileiros com conteúdos do Portal Endeavor e cursos educacionais presenciais e a distância.

www.endeavor.org.br





Sobre o Sebrae | RJ

Com importante papel no crescimento econômico do estado, o Sebrae/RJ desenvolve projetos de norte a sul do Rio de Janeiro. Suas ações levam em consideração as vocações econômicas locais e incluem capacitação de empresários, estímulo à inovação e difusão de informações e novas tecnologias, orientação para o acesso ao crédito e eventos direcionados para a inserção em mercados nacionais e internacionais.

www.sebrae.com.br

SCALEUP
RIO

SCALEUP
RIO

